

ELEIÇÃO VIRTUAL

Sistema Unificado de Administração Pública

TUTORIAL PARA ELEIÇÃO

**REPRESENTANTES DO CÂMPUS GRAVATAÍ
NO CONSELHO SUPERIOR (CONSUP)**

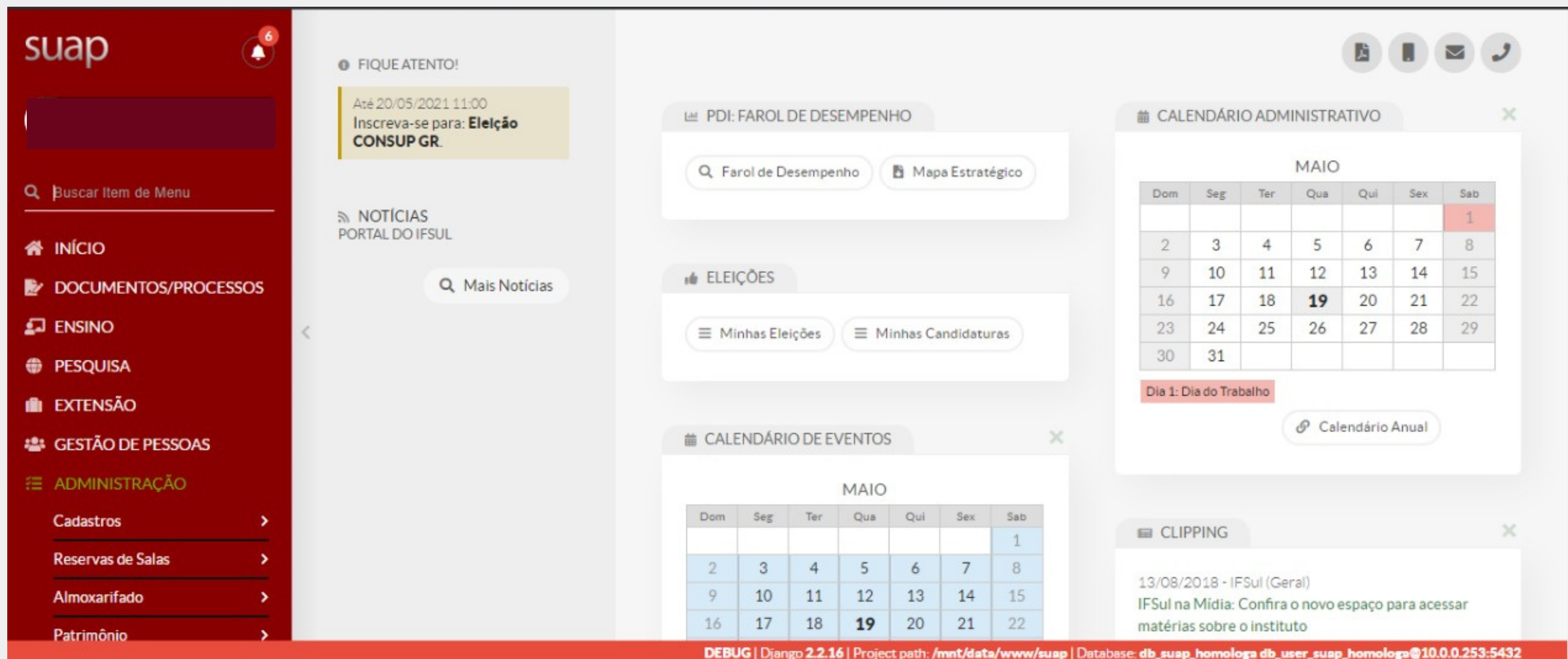


APRESENTAÇÃO

- **Este é um breve tutorial que tem como objetivo auxiliar os(as) servidores(as) e alunos(as) a participarem das Eleições, como candidatos(as) e votantes.**
- **Antes de participar consulte o edital do processo eleitoral.**
- **Para se candidatar ou votar é preciso acessar o endereço suap.ifsul.edu.br e utilizar seu usuário e senha**

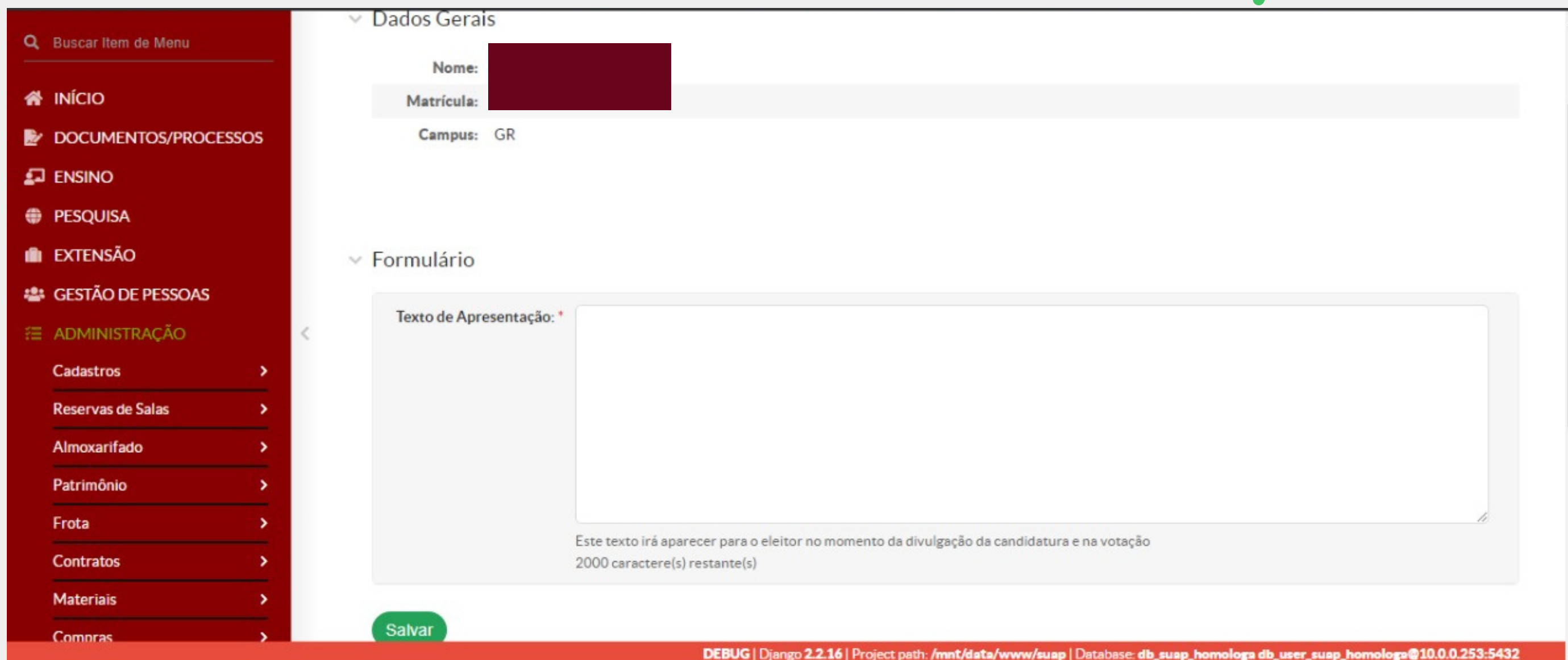
COMO REALIZAR A CANDIDATURA?

1 PASSO



The screenshot displays the SUAP (Sistema Unificado de Acesso e Participação) interface. On the left is a red sidebar menu with options: INÍCIO, DOCUMENTOS/PROCESSOS, ENSINO, PESQUISA, EXTENSÃO, GESTÃO DE PESSOAS, and ADMINISTRAÇÃO (highlighted). The main content area features a 'FIQUE ATENTO!' notification: 'Até 20/05/2021 11:00 Inscreva-se para: Eleição CONSUP GR.' Below this is a 'NOTÍCIAS PORTAL DO IFSUL' section with a 'Mais Notícias' button. The 'ELEIÇÕES' section contains 'Minhas Eleições' and 'Minhas Candidaturas' buttons. Two calendar widgets are visible: 'CALENDÁRIO DE EVENTOS' and 'CALENDÁRIO ADMINISTRATIVO', both showing the month of MAIO. The administrative calendar highlights the 1st as 'Dia 1: Dia do Trabalho'. A 'CLIPPING' section at the bottom right shows a news item from 13/08/2018. The footer contains technical information: 'DEBUG | Django 2.2.16 | Project path: /mnt/data/www/suap | Database: db_suap_homologa db_user_suap_homologa@10.0.0.253:5432'.

Para se inscrever como CANDIDATO(A), na tela inicial do SUAP, no "Fique Atento!" clique na opção "Inscreva-se para: Eleições". O sistema irá apresentar as eleições com Inscrições abertas. Antes de se candidatar, verifique as Normas Eleitorais.



Buscar Item de Menu

INÍCIO

DOCUMENTOS/PROCESSOS

ENSINO

PESQUISA

EXTENSÃO

GESTÃO DE PESSOAS

ADMINISTRAÇÃO

Cadastros >

Reservas de Salas >

Almoxarifado >

Patrimônio >

Frota >

Contratos >

Materiais >

Compras >

Dados Gerais

Nome: [REDACTED]

Matrícula: [REDACTED]

Campus: GR

Formulário

Texto de Apresentação: *

Este texto irá aparecer para o eleitor no momento da divulgação da candidatura e na votação
2000 caractere(s) restante(s)

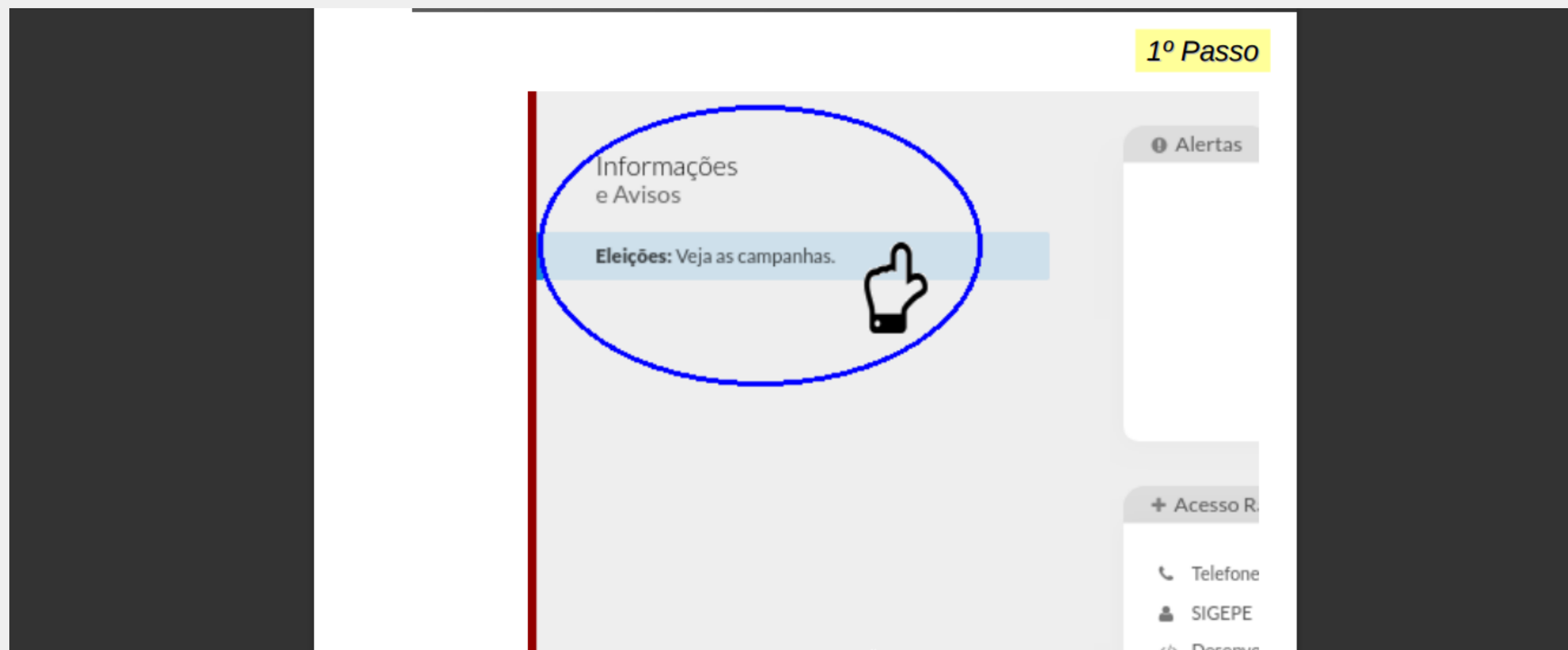
Salvar

DEBUG | Django 2.2.16 | Project path: /mnt/data/www/suap | Database: db_suap_homologa db_user_suap_homologa@10.0.0.253:5432

- 1) Redigir texto de apresentação que ficará disponível ao(à) eleitor(a) durante o período de campanha eleitoral.
- 2) Clicar em Salvar.

COMO VERIFICAR OS(AS) CANDIDATOS(AS)?

1 PASSO



Para o(a) eleitor(a), durante a campanha eleitoral, o sistema irá apresentar eleições com campanha aberta em Informações e Avisos. Clique em "Eleições: Veja as campanhas"

COMO VERIFICAR OS(AS) CANDIDATOS(AS)?

2 PASSO

Campanha(s)

Candidatos para Eleições SUAP

AB CANDIDAT

Matrícula: 9999999

E-mail: ia@ifba.edu.br

Texto de Apresentação: Sou candidato. Pretendo lutar por melhorias.

CHA CANDIDATO

Matrícula: 1111111

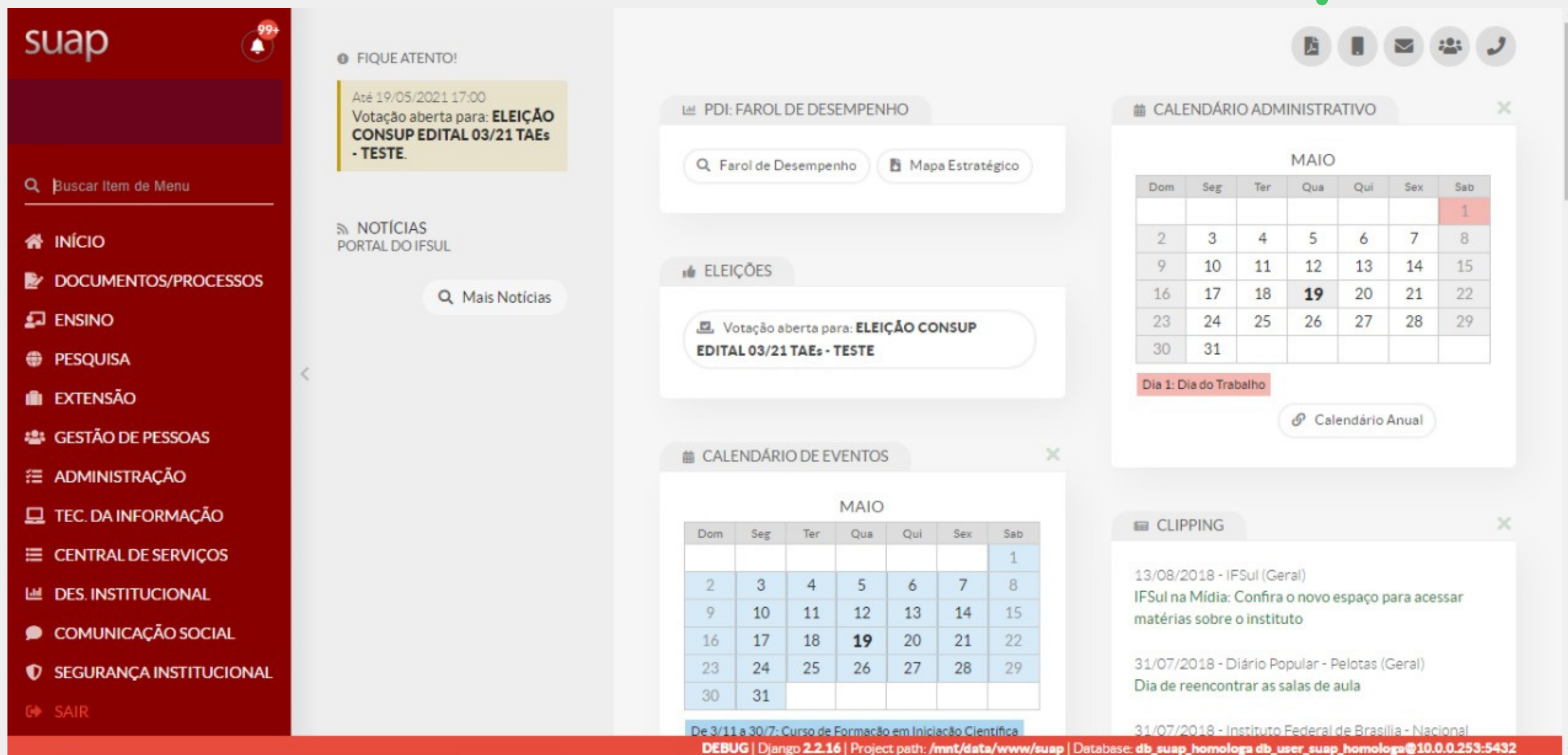
E-mail: cha@ifba.edu.br

Texto de Apresentação: Sou candidato e pretendo contribuir,

Ao clicar na campanha, o sistema irá apresentar os(as) candidatos(as), com os dados de matrícula, e o Texto de Apresentação redigido pelos(as) próprios(as) candidatos(as).

COMO VOTAR?

1 PASSO



The screenshot displays the suap system interface. On the left is a red sidebar menu with options: INÍCIO, DOCUMENTOS/PROCESSOS, ENSINO, PESQUISA, EXTENSÃO, GESTÃO DE PESSOAS, ADMINISTRAÇÃO, TEC. DA INFORMAÇÃO, CENTRAL DE SERVIÇOS, DES. INSTITUCIONAL, COMUNICAÇÃO SOCIAL, SEGURANÇA INSTITUCIONAL, and SAIR. The main content area features a 'FIQUE ATENTO!' banner for an election, a 'NOTÍCIAS PORTAL DO IFSUL' section, and two calendar widgets (CALENDÁRIO ADMINISTRATIVO and CALENDÁRIO DE EVENTOS) for the month of MAIO. The administrative calendar highlights the 1st as 'Dia 1: Dia do Trabalho'. The events calendar shows the 19th as the date for the election. A 'CLIPPING' section at the bottom right lists recent news items. A red footer bar contains technical information: DEBUG | Django 2.2.16 | Project path: /mnt/data/www/suap | Database: db_suap_homologa db_user_suap_homologa@10.0.0.253:5432.

FIQUE ATENTO!
Até 19/05/2021 17:00
Votação aberta para: **ELEIÇÃO
CONSUP EDITAL 03/21 TAEs
- TESTE.**

**NOTÍCIAS
PORTAL DO IFSUL**
Mais Notícias

CALENDÁRIO ADMINISTRATIVO
MAIO

Dom	Seg	Ter	Qua	Qui	Sex	Sab
						1
2	3	4	5	6	7	8
9	10	11	12	13	14	15
16	17	18	19	20	21	22
23	24	25	26	27	28	29
30	31					

Dia 1: Dia do Trabalho

CALENDÁRIO DE EVENTOS
MAIO

Dom	Seg	Ter	Qua	Qui	Sex	Sab
						1
2	3	4	5	6	7	8
9	10	11	12	13	14	15
16	17	18	19	20	21	22
23	24	25	26	27	28	29
30	31					

De 3/11 a 30/7: Curso de Formação em Iniciação Científica

CLIPPING

13/08/2018 - IFSul (Geral)
IFSul na Mídia: Confira o novo espaço para acessar matérias sobre o instituto

31/07/2018 - Diário Popular - Pelotas (Geral)
Dia de reencontrar as salas de aula

31/07/2018 - Instituto Federal de Brasília - Nacional

DEBUG | Django 2.2.16 | Project path: /mnt/data/www/suap | Database: db_suap_homologa db_user_suap_homologa@10.0.0.253:5432

o sistema irá apresentar as eleições abertas na tela inicial no "FIQUE ATENTO!". Para votar, o(a) eleitor(a) deverá clicar em "Votação aberta para:".



The screenshot displays the SUAP (Sistema de Gestão de Processos) interface. On the left is a dark red sidebar with the 'suap' logo and a notification bell showing '99+'. Below the logo is a search bar labeled 'Buscar Item de Menu'. The sidebar contains a list of menu items: INÍCIO, DOCUMENTOS/PROCESSOS, ENSINO, PESQUISA, EXTENSÃO, GESTÃO DE PESSOAS, ADMINISTRAÇÃO, TEC. DA INFORMAÇÃO, CENTRAL DE SERVIÇOS, DES. INSTITUCIONAL, COMUNICAÇÃO SOCIAL, and SEGURANÇA INSTITUCIONAL. At the bottom of the sidebar is a 'SAIR' button. The main content area has a breadcrumb trail 'Início > Votação para ELEIÇÃO CONSUP EDITAL O:' followed by the title 'Votação para ELEIÇÃO'. Below the title is a section titled 'Candidatos' with a dropdown arrow. It contains two candidate cards, each featuring a green silhouette icon with a white checkmark and a green 'Votar' button. At the bottom right of the main area are links for 'Imprimir' and 'Topo da Página'. The footer is a dark red bar with links: 'Sobre o SUAP', 'Links Úteis', 'Informações Técnicas', and 'Desenvolvimento'. A debug bar at the very bottom shows technical details: 'DEBUG | Django 2.2.16 | Project path: /mnt/data/www/suap | Database: db_suap_homologa db_user_suap_homologa@10.0.0.253:5432'.

O sistema irá apresentar os(as) candidatos(as) para votação. Escolha o(a) seu(sua) candidato(a) e clique no botão "Votar" e confirme a operação. A votação só poderá ser realizada uma única vez.

suap

Início > Votação para ELEIÇÃO CONSUP EDITAL 03/21 TAEs - TESTE > Comprovante de Votação

Comprovante de Votação

[Voltar para Página Inicial](#)

Campanha	ELEIÇÃO CONSUP EDITAL 03/21 TAEs - TESTE (ELEIÇÃO CONSUP GRAVATAÍ EDITAL 03/2021 - TESTE)
Eleitor	Renan Keller
Candidato Escolhido	Neilza Silva dos Santos (2144930) (Servidor)
Data do Voto	19/05/2021 14:44
Hash	8daf4392f035bfa7ec643c5f991740a34df43308

QRCode



DEBUG | Django 2.2.16 | Project path: /mnt/data/www/suap | Database: db_suap_homologa db_user_suap_homologa@10.0.0.253:5432

Ao término da votação, o sistema irá apresentar a tela de comprovante de votação.